

## SCORPION 12" - Cherry Trail - Rugged Tablet

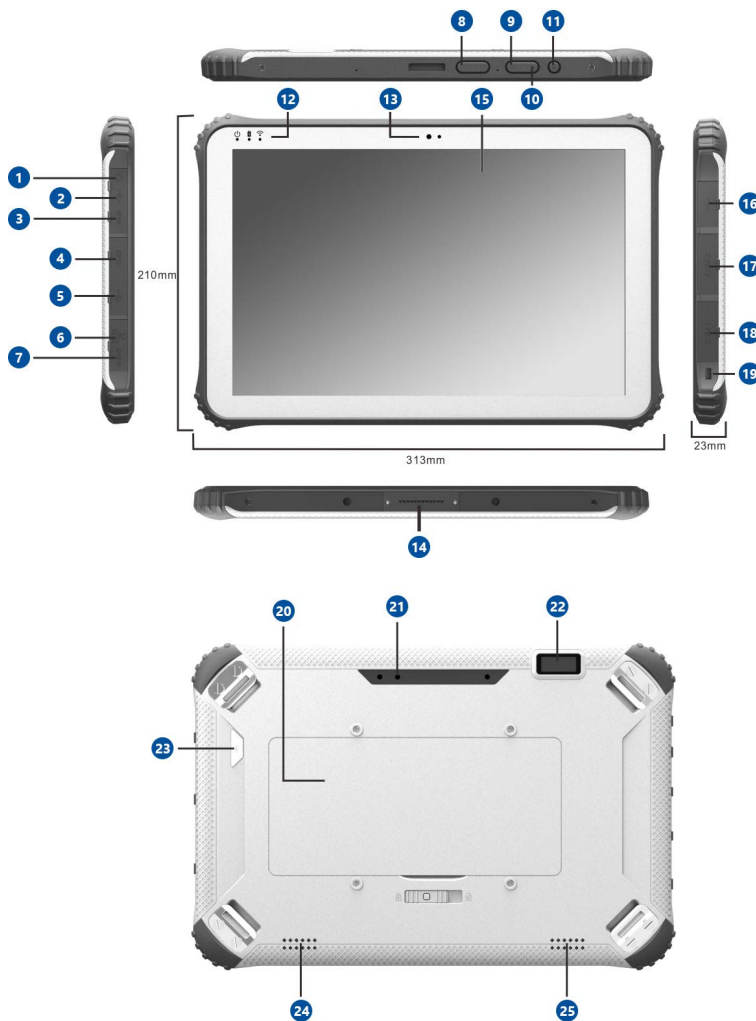
Lieferumfang:

- 1x SCORPION 12" - Cherry Trail - Rugged Tablet
- 1x Trageriemen
- 1x Hand-Strap
- 1x Klappbarer Aufsteller (inkl. Schrauben)
- 1x 3-in-1 Steckernetzteil USB 5V/3A (EU, UK, US)
- 1x Adapterkabel (Micro USB Male zu USB A-Male)
- 1x USB OTG Kabel (Micro USB Male zu USB A-Female)
- 1x Plastikhebel (zum Entfernen des Akkus)

BRESSNER Technology GmbH  
 Industriestraße 51  
 82194 Gröbenzell  
 Tel.: +49 (0) 8142 47284-0  
 E-Mail: [vertrieb@bressner.de](mailto:vertrieb@bressner.de)



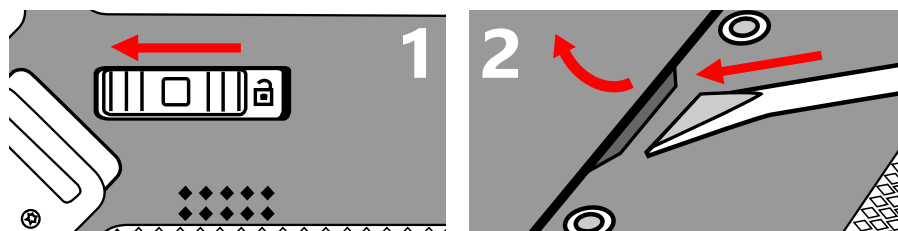
Mehr Informationen zu unserem Produkt, sowie eine ausführliche Beschreibung finden Sie online: <http://www.bressner.de/shop/mobile-computing/scorpion-12-cherrytrail/>



1. Audio-Out 3,5mm
2. Micro USB OTG
3. Mini-HDMI
4. USB 3.0
5. USB 2.0
6. LAN
7. DC-Eingang
8. Programmierbare Tasten P1/P2
9. Volume +
10. Volume -
11. Power On/Off
12. Status LEDs:  
(Power/Ladeanzeige/WLAN)
13. 2MP Frontkamera und Lichtsensor
14. Docking Anschluss
15. Corning® Gorilla® Glass
16. USB 2.0
17. DB-9 Serial COM 2
18. DB-9 Serial COM 1
19. Kensington Lock
20. Austauschbarer Akku  
(SIM- und SD-Kartenslot befinden sich unterhalb des Akkus)
21. 5MP Rückseitenkamera
22. Barcode Scanner (optional)
23. Scan-Taste F
24. Lautsprecher rechts
25. Lautsprecher links

### BEACHTEN SIE BEIM WECHSEL DES AKKUS BITTE FOLGENDES:

Zuerst die Verriegelung des Akkus aufheben und diesen NUR mit dem beiliegenden Plastikhebel entfernen!



## Bitte vor Inbetriebnahme lesen und beachten!



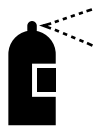
### Umgebung:

Schützen Sie das Gerät vor Temperaturen außerhalb des spezifizierten Bereichs. Das Gerät ist gegen Spritzwasser geschützt, darf aber nicht in Wasser untergetaucht und keinem starken Strahlwasser ausgesetzt werden. Setzen Sie das Gerät keinen starken Magnetfeldern oder Umgebungen mit starker statischer Aufladung aus. Sobald Wasser oder Flüssigkeit in das Gerät gelangt ist, schalten Sie es aus und benutzen Sie es nicht bis es getrocknet ist. Lassen Sie es von einem qualifizierten Fachhändler prüfen.



### Betriebsicherheit:

Lassen Sie das Gerät nicht fallen. Verbiegen oder verwinden Sie es nicht. Dies kann einen Bruch des Displayglas oder von Leiterplatten und mechanischen Teilen zur Folge haben. Um Hörschäden zu vermeiden, hören Sie Musik über Kopfhörer in mäßiger Lautstärke und stellen Sie die Lautsprecher Ausgänge niemals direkt vor Ihr Ohr. Halten Sie Verpackungsmaterial und Kleinteile von Kindern fern. Es besteht Erstickungsgefahr. Öffnen Sie niemals das Gehäuse des Gerätes oder des Ladegerätes (elektrischer Schlag, Kurzschluss- und Brandgefahr). Führen Sie keine Gegenstände durch Schlitz- oder Öffnungen des Gerätes oder Ladegerätes (elektrischer Schlag, Kurzschluss- und Brandgefahr). Versuchen Sie nicht das Gerät zu öffnen. Das Gerät kann dadurch zerstört werden und Sie verlieren den Garantianspruch.



### Reinigung:

Die Reinigung der Oberfläche des Gerätes darf niemals mit Lösungsmittel, Reinigungsmittel oder anderen chemischen Produkten erfolgen. Nutzen Sie stattdessen ein weiches, trockenes Tuch.




### Stromversorgung:

Nutzen Sie immer das Original Ladegerät bzw. eines mit passender Stromstärke und Spannung, um einer Schädigung des Gerätes vorzubeugen. Falls Sie ein universelles Ladegerät verwenden, beachten Sie neben der Stromstärke und der Spannung auch die Polung des Ladegerätes. Ziehen Sie das Ladegerät nicht am Kabel aus der Steckdose. Verwenden Sie keine Ladegeräte mit beschädigtem Kabel oder Steckern.



### Entsorgung:

Geben Sie gebrauchte elektronische Geräte bei den zuständigen Sammelstellen ab. Bitte beachten Sie, dass Ihr Gerät eine Batterie besitzt und es deshalb nicht über den normalen Hausmüll entsorgt werden darf. Bitte informieren Sie sich bei Ihrer Stadt- oder Gemeindeverwaltung über den korrekten Entsorgungsweg für Gerät und Akku.



### Batterie:

Batterien sind Verschleißteile, deren Lebensdauer von der Handhabung abhängt. Bitte beachten Sie dazu auch folgende Hinweise:

- Laden Sie die Batterie spätestens alle sechs Monate voll auf
- Vermeiden Sie es, das Gerät sowie einzelne Akkus starker Hitze auszusetzen
- Setzen Sie die Batterie keinen mechanischen Beanspruchungen aus
- Verletzen Sie Batterien nicht mit scharfen oder spitzen Gegenständen
- Werfen Sie Batterien nicht ins Feuer, sie können explodieren
- Leeren Sie keine Flüssigkeiten über die Batterie
- Vermeiden Sie einen Kurzschluss der Batterie. Falls Sie Batterien extern kurzschließen, überhitzt und entzündet sich möglicherweise die Batterie
- Sollte Flüssigkeit aus der Batterie auslaufen und in Kontakt mit den Augen treten, bitte sofort mit klarem Wasser ausspülen und einen Arzt aufsuchen
- Bei Kontakt mit der Haut bitte sofort mit klarem Wasser ausspülen und einen Arzt aufsuchen
- Bei unsachgemäßem Austausch der Batterie besteht Explosionsgefahr
- Ersatz nur durch denselben, oder einen vom Hersteller empfohlenen gleichwertigen Typ
- Bitte entsorgen sie gebrauchte Batterien nicht über den Hausmüll. Nutzen Sie den Service von Fachgeschäften, die den Tausch durchführen